

ESTUDIO DE MOVILIDAD EN EL DISTRITO METROPOLITANO DE CARACAS

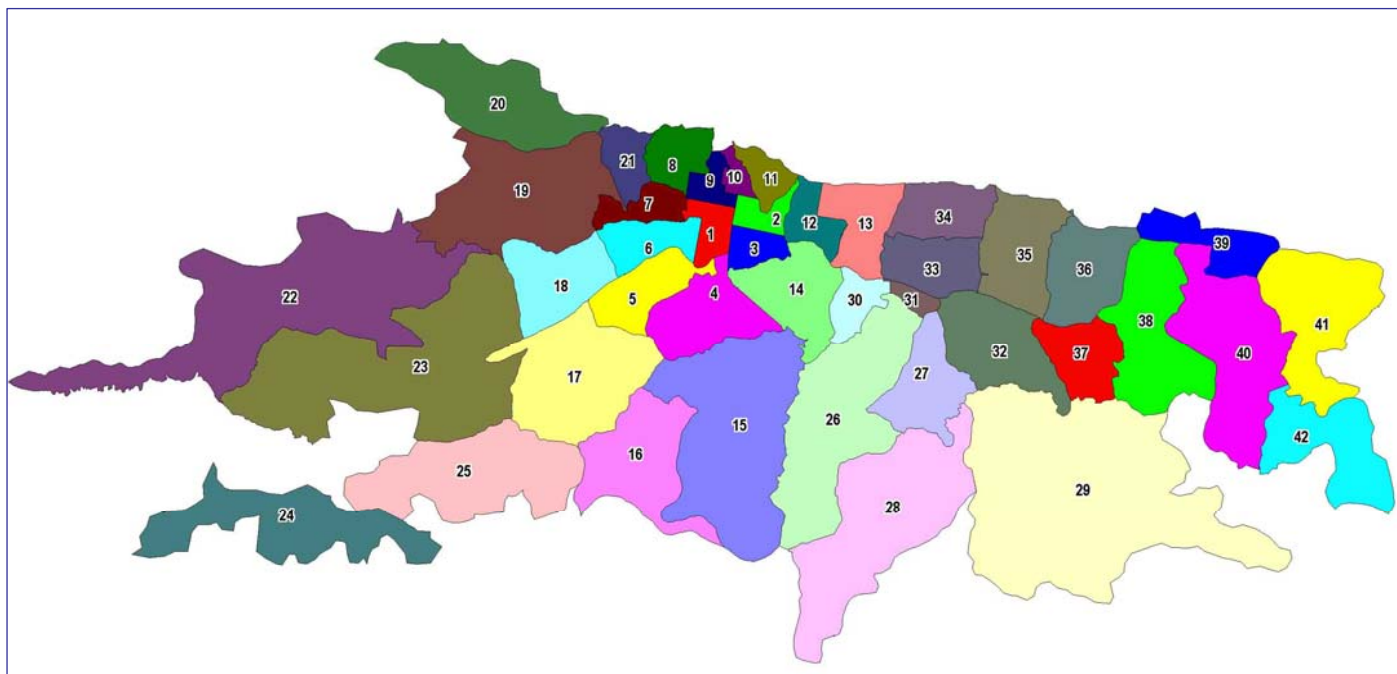
¿COMO NOS MOVEMOS EN CARACAS?



MAYO 2006

Encuesta de Movilidad

- Noviembre – Diciembre 2005
- 16 mil entrevistas en hogares de las 32 parroquias del Área del Distrito Metropolitano de Caracas
- 2% del total de hogares de Caracas
- 1.200 encuestadores y equipo de apoyo de 20 personas



¿COMO NOS MOVEMOS EN CARACAS?

¿Cuantos viajamos?

4.217.233 viajes por día (sin considerar los viajes generados por las personas que residen en las ciudades satélites y vienen a Caracas cotidianamente)

¿En qué nos movemos?

Transporte Público **2.487.393 = 58,98 %**

A Pie **966.759 = 22,92 %**

Vehículos Particulares **763.081 = 18,09 %**

Viajes en Transporte Público (%)

Por Puesto	Metro	Autobús	Jeep	Taxi	Escolar	Mototaxi
46,53	24,39	17,62	4,15	4,01	2,81	0,49

¿Para Qué Viajamos?

Hogar	Trabajo	Estudio	Compras	Recreación	Salud	Otros
48,29	23,42	13,51	6,46	1,93	1,66	4,72

¿Cuándo nos movemos?

Entre las **6:00 y las 7:00** de la mañana se concentra el **16,2 %** de los viajes del día

Transporte Público	454.098 = 63,09 %
Vehículos Particulares	139.820 = 19.42 %
Transporte A Pie	125.830 = 17,48 %

Entre las **6 y las 9 a.m.** se realiza el **32,8 %** de los viajes

Entre las **5 y las 7 p.m.** se realiza el **17,1%** de los viajes

Entre las **12:00 y las 2 p.m.** se realiza el **13,10%** de los viajes

¿Cuánto Tiempo Utilizamos para Viajar?

Un viaje promedio dura **42,7** minutos
El viaje más corto se realiza en **16** minutos
El viaje más largo tarda **2 horas 15** minutos

¿Cuántos Modos Utilizamos si Viajamos en Transporte Público?

1 modo	2 modos	3 o más modos
32 %	39 %	29%

En la totalidad de los casos, los caraqueños hacen uso del servicio de transporte público si su viaje requiere hacer trasbordos.

Nº modos	Privado	Transporte Público	A Pie
1	22.68	48.33 %	28.99
2 o mas	0.71	99.29 %	0.00

¿Cuánto gastamos en 1 viaje en transporte público?

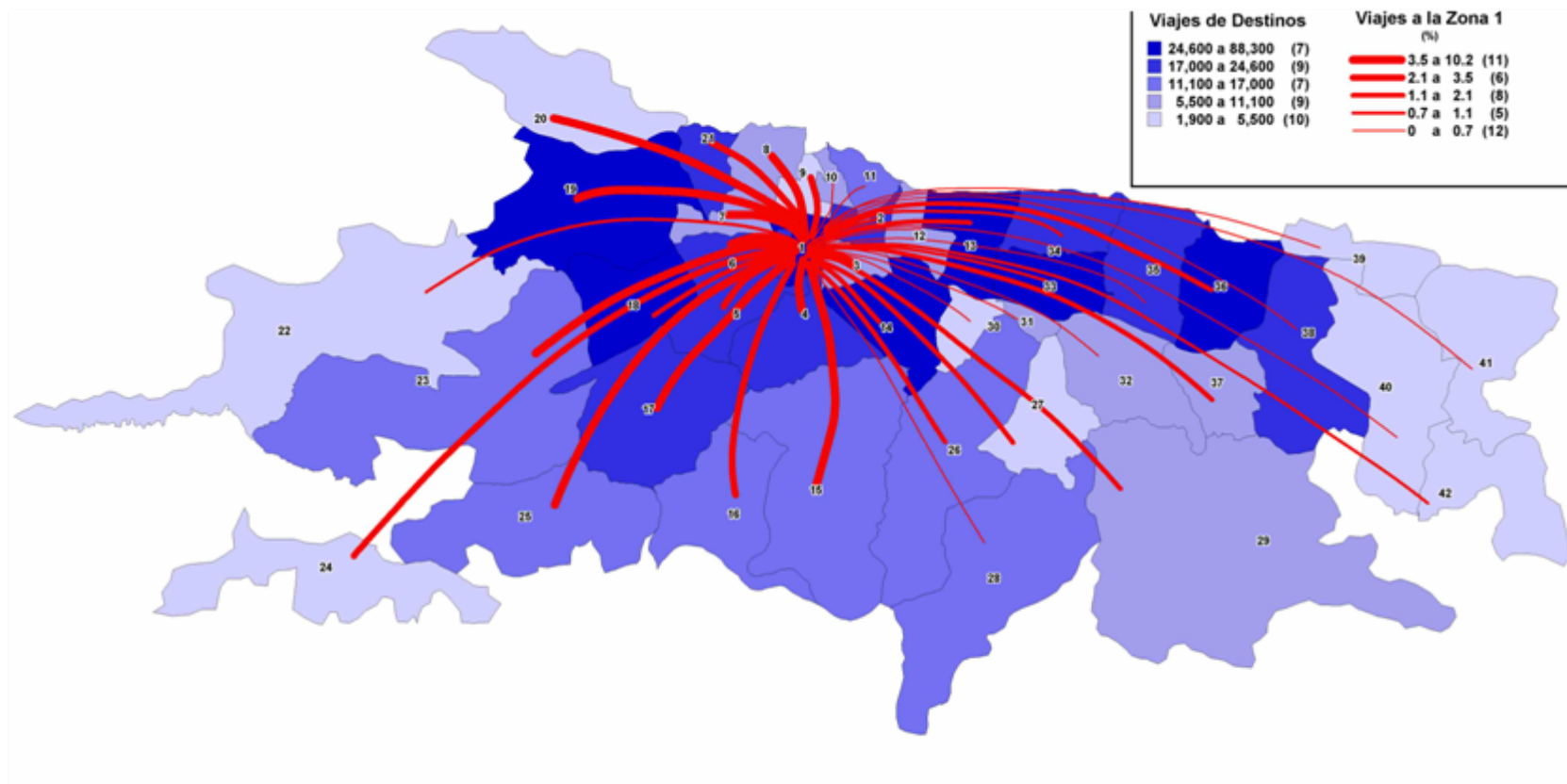
Mínimo **50** bolívares // Promedio **1.538** bolívares

¿Desde Donde y Hacia Donde Viajamos?

Orígenes Más Importantes	%	Destinos más Importantes	%
Centro	6,33	Centro	6,40
Chacao	4,91	Chacao	4,92
El Recreo	4,65	El Recreo	4,64
La Vega	4,58	La Vega	4,57
Propatria	4,36	Propatria	4,35

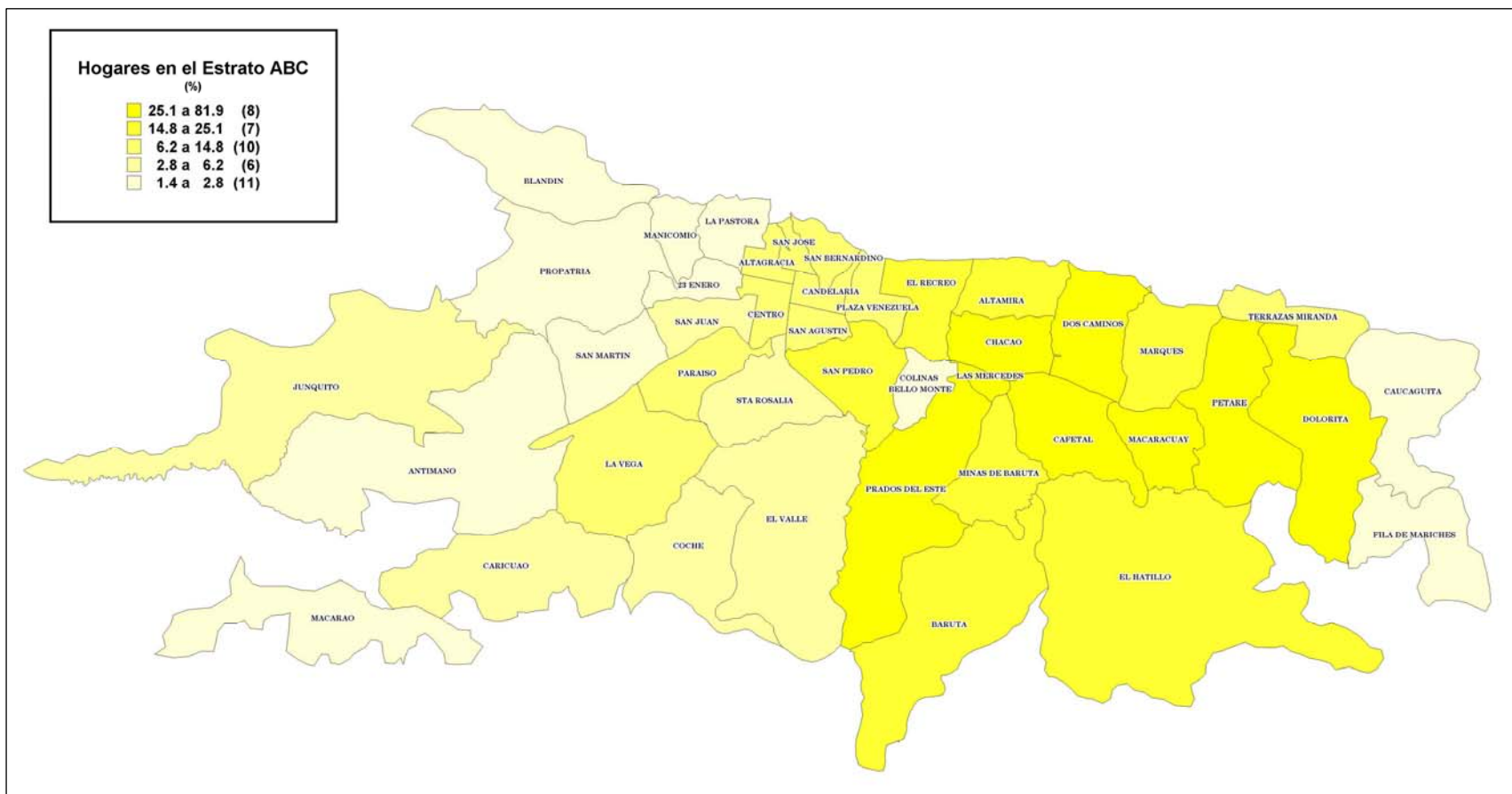
¿Desde Donde y Hacia Donde Viajamos?

Casco Central



Caraqueños con ingresos altos y medios (ABC)

¿Dónde están?



¿Cuántos viajes realizan?

Viajes		Viajes/Hab/día
Absolutos	Relativos %	
616.640	14,61	1,69

¿Cómo se Mueven?

	Vehículos Particulares	Transporte Público	A Pie
%	49,40	34,97	15,85

¿Cuál modo de Transporte Público utilizan más (%)?0

Por Puesto	Metro	Autobús	Taxi	Escolar	Jeep	Mototaxi
34,24	27,86	19,41	9,91	6,16	1,75	0,66

¿Cuántos Modos Utilizan si Viajan en Transporte Público?

1 modo	2 modos	3 o más modos
32%	38%	30%

¿Para qué viajan?

Hogar	Trabajo	Estudio	Compras	Recreación	Salud	Otros
46,67	29,20	10,56	4,13	2,79	0,99	5,67

¿Desde donde y hacia dónde viajan?

Orígenes más Importantes	%	Destinos más Importantes	%
Chacao	9,99	Chacao	10,03
Prados del Este	7,68	Prados del Este	7,71
El Cafetal	5,72	El Cafetal	5,76
San Pedro	5,65	San Pedro	5,65
El Marqués	5,18	El Marqués	5,27

¿Cuántos viajes realizan?

Viajes		Viajes/Hab/día
Absolutos	Relativos %	
1.055.522	25,02	1,45

¿Cómo se Mueven?

	Vehículos Particulares	Transporte Público	A Pie
%	20,51	59,44	20,03

¿Cuál modo de Transporte Público utilizan más (%)?

Por puesto	Metro	Autobús	Taxi	Jeep	Escolar	Mototaxi
44,05	26,13	18,54	4,55	3,50	2,69	0,53

¿Cuántos Modos Utilizan si Viajan en Transporte Público?

1 modo	2 modos	3 o más modos
33%	40%	27%

¿Para qué viajan?

Hogar	Trabajo	Estudio	Compras	Recreación	Salud	Otros
48,02	27,58	11,59	5,10	1,81	1,47	4,43

¿Desde donde y hacia dónde viajan?

Orígenes más importantes	%	Destinos más importante	%
Chacao	6,90	Chacao	6,92
Centro	6,70	Centro	6,86
San Pedro	5,23	El Recreo	5,20
El Recreo	5,19	San Pedro	5,16
Caricuao	4,26	Caricuao	4,26

¿Cuántos viajes realizan?

Viajes		Viajes/Hab/día
Absolutos	%	
2.545.251	60,35	1,23

¿Cómo se Mueven?

	Vehículos Particulares	Transporte Público	A Pie
%	9,50	64,60	25,89

¿Cuál modo de Transporte Público utilizan más (%)?0

Por puesto	Metro	Autobús	Jeep	Taxi	Escolar	Mototaxi
49,18	23,25	17,02	4,72	2,98	2,38	0,46

¿Cuántos Modos Utilizan si Viajan en Transporte Público?

1 modo	2 modos	3 o más modos
32%	39%	29%

¿Para qué viajan?

Hogar	Trabajo	Estudio	Compras	Recreación	Salud	Otros
48,80	20,30	15,02	7,59	1,78	1,91	4,61

¿Desde donde y hacia dónde viajan?

Orígenes más Importantes	%	Destinos más Importantes	%
Centro	6,63	Centro	6,68
Sucre – Propatria	5,76	Sucre – Propatria	5,74
La Vega	5,36	La Vega	5,33
Antímano	4,95	Antímano	4,98
Caricuao	4,95	Caricuao	4,96

¿Porque la autoridad única de
transporte en la ciudad de
caracas?

- Caracas no tiene verdaderas redes de transporte ni de vialidad
- Solo existen rutas de transporte que ofrecen un bajo nivel de servicio
- Cada modo opera de manera dispersa y no se relacionan entre si, no existe integración
- Las rutas extraurbanas también impactan la movilidad de la ciudad .

- La CBRV distribuye las competencias en materia de transporte entre los poderes públicos nacional, estatal y municipal
- Minfra es el ente rector para dictar políticas públicas en materia de transporte
- La ley de tránsito regula el sistema, distribuye las competencias

- La Ley especial del área Metropolitana permite la creación de inmetra.(2005)
- Inmetra crea por ordenanza el comité metropolitano de transporte.
- El CMT coordina con los jefes de transporte de los 5 municipios .

- Proponemos un decreto ley que nombre una autoridad única de transporte para la ciudad de caracas
- Con fuerza para reordenar competencias de las localidades en el área metropolitana
- Que defina cuales son áreas comunes de la ciudad y cuales son áreas locales

- Defina tipología del vehículo para el transporte de pasajeros en rutas comunes y locales.
- Fije tarifas de rutas comunes y locales
- Fije tarifas de estacionamientos
- Apruebe proyectos de transportes y vialidad comunes y locales

Muchas gracias